









































1 Leggi la parola e segna con una X la figura corrispondente.

1	stella				
2	fiore				
3	libro				
4	cigno				
5	carota				
6	mano				
7	nuvola				
8	gelato				
9	matita				
10	foca				

I CONIGLIETTI TONTOLONI

1 Leggi il racconto.

C'erano una volta tre coniglietti tontoloni che vivevano in una capanna di paglia fatta di mattoni.

Mamma coniglietta era molto tonta e papà coniglietto era ancora più tonto.

Ma il più tonto di tutti era piccolo coniglietto.

Un giorno i coniglietti si misero a tavola per mangiare la minestra.

La minestra di papà coniglietto era troppo calda, per cui la mise nel forno.

La minestra di mamma coniglietta era troppo fredda, per cui ci soffiò sopra.

La minestra di piccolo coniglietto era calda al punto giusto, per cui se la versò sui pantaloncini.

Più tardi i coniglietti decisero di andare in città.


Arrivati in città andarono a giocare a bocce nella biblioteca comunale e fecero un simpatico picnic all'autolavaggio.

(D. Pilkey)




2 Leggi e segna con una X la risposta giusta.

A1 Chi sono i personaggi della storia?



A.



B.



C.

A2 Qual era la loro caratteristica?

A. Erano molto intelligenti.

B. Erano molto pigri.

C. Erano molto tonti.

A3 Dove vivevano?

A. In una tana sotto terra.

B. In una capanna di paglia fatta di mattoni.

C. In una casa fatta di mattoncini.

A4 La minestra del papà era troppo calda, quindi...

A. la mise nel forno.

B. ci soffiò sopra.

C. ci versò dell'acqua fredda.

A5 La minestra della mamma era troppo fredda, per cui...

- A. la riscaldò.
- B. ci soffiò sopra.
- C. la mangiò velocemente.

A6 Che cosa fece il piccolo coniglietto con la minestra?

- A. Se la versò sui pantaloncini.
- B. Se la mangiò tutta.
- C. La rovesciò per terra.

A7 Che cosa fecero i coniglietti in città?

- A. Mangiarono la minestra.
- B. Presero in prestito un libro alla biblioteca.
- C. Giocarono a bocce nella biblioteca comunale.

A8 Dove organizzarono un picnic?

- A. All'autolavaggio.
- B. Su un prato.
- C. In una biblioteca.

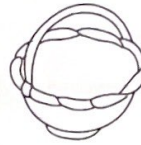
A9 "Minestra", "capanna" e "bocce" sono nomi di...

- A. cosa.
- B. animale.
- C. persona.

1 Osserva i disegni e scrivi le parole.



.....



.....



.....



.....



.....



.....

2 Nel cruciverba sono nascosti 5 nomi comuni di persona. Trovali e scrivi sulle righe.

B	A	S	C	I	A	T	O	R	E	L	O	N
C	A	T	M	A	M	M	A	T	O	R	P	M
S	T	O	M	A	E	S	T	R	A	V	O	T
P	O	R	T	A	Z	I	O	C	A	S	A	G
C	A	N	E	M	U	S	I	C	I	S	T	A

.....

3 Colora solo le parole che hanno un significato.

PASO

SAPONE

CINCI

SEDIA

SOLE


ELEFANTE

POMCA

MAGLIA

CANENA

1 Osserva il disegno, riordina le sillabe e forma le parole.



LE BA NA

.....



GNO CI

.....



NI GLIO CO

.....



CA TA RO

.....



SCI CU NO

.....



LA TO PEN

.....

2 Collega le bolle, trova le parole e scriville accanto ai disegni.

VO

CHI

LO



.....

TAR

SCI

GAL



.....

LO

RA



.....

3 Osserva il disegno e cerchia la parola corretta.



PALA
PALLA



CASA
CASSA



CAPELLO
CAPPELLO

1 Nel cruciverba sono nascoste 6 parole con MB e MP.
Osserva i disegni, scopri le e riscrivile.

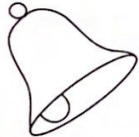
T	A	S	C	I	A	T	O	N	E	L
A	A	T	L	A	M	P	O	G	O	R
M	T	O	M	B	R	E	L	L	O	V
B	T	A	M	B	U	R	O	T	A	R
U	A	N	C	A	M	P	E	R	I	S
R	B	N	E	B	A	M	B	I	N	O
O	C	A	M	P	A	N	A	T	L	O



.....



.....



.....



.....




.....



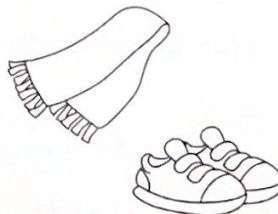
.....

2 Cerchia i disegni che contengono il suono indicato.

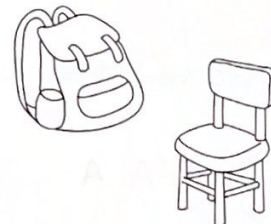
GL



SCA



Z



1 Segna con una X la parola scritta in modo corretto.



cuore
 quore



accuario
 acquario




formighe
 formiche



spaghetti
 spacheti



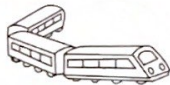
folia
 foglia



pesce
 pescie

2 Scegli il suono giusto tra i seguenti per completare le parole:

GR TR DR BR FR



.....enino



.....omedario



.....anchio



.....uco



.....igorifero



coccoillo

3 Osserva il disegno e cerchia la parola corretta.



barche
barghe



maghi



magi



macina
macchina

1 Leggi i nomi e scrivi nella tabella al posto giusto.

anello • gatto • nonno • topo • bottiglia
porta • rondine • maestra • bambina

Nomi di persona	Nomi di animale	Nomi di cosa
.....
.....
.....

2 Che cosa fa? Collega ogni disegno all'azione adatta.



illumina

vola

cucina

nuota

striscia

3 Osserva i disegni, leggi i nomi e scrivi gli articoli: IL, LO, LA, I, GLI, LE.



..... fiore



..... pattini



..... mele



..... torta



..... occhiali



..... gnomo

1 Indica con una X la frase che ha significato.

- A. Greta dorme con il letto.
 B. Il letto dorme con Greta.
 C. Greta dorme nel letto.



2 Osserva il disegno, riordina le parole e scrivi la frase.



mangia Sofia pezzo di un pizza

.....



il con i giocano al
 bambini pallone parco

.....



un legge di Paolo
 libro avventure

.....